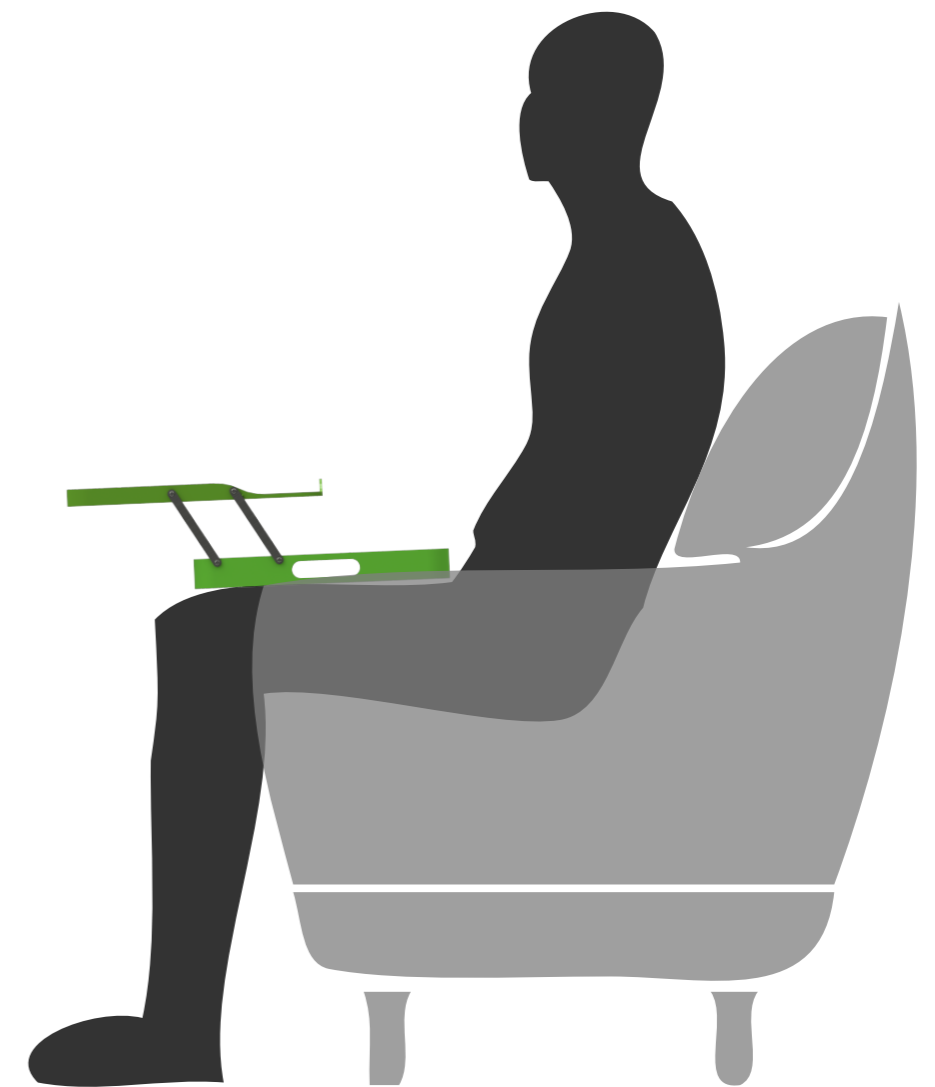

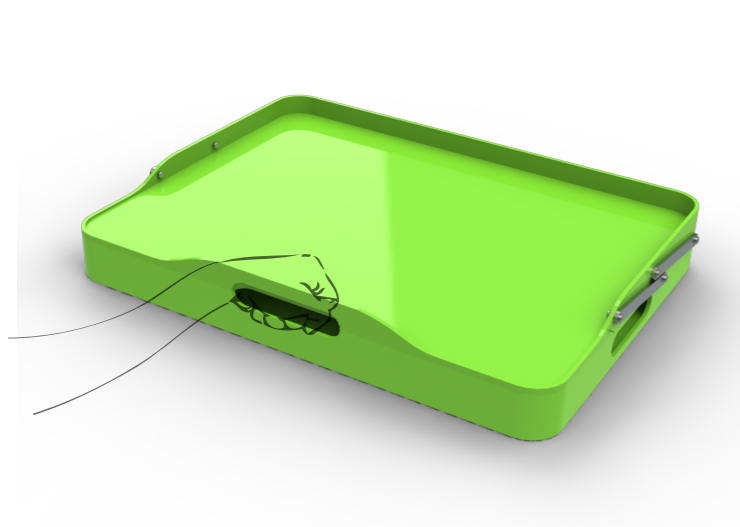


Datos técnicos

Twoinone ha sido diseñada para comer en su salón el menú completo. Se ha dimensionado con el mínimo tamaño posible para su fácil manejabilidad y con la ergonomía apropiada para resultar cómoda a un público diverso. Si bien su doble nivel ha sido dirigido para facilitar el transporte cómodo de un primer y segundo plato en el uso cotidiano, se considera también útil para otros lugares, como transportes, hospitales, etc.



Bandeja de doble altura

Un nuevo modelo de bandeja diseñada pensando en la funcionalidad, ergonomía y diseño actual.

Dispone de una gama de colores acorde con el gusto del cada usuario. Son colores vivos, modernos, juveniles al mismo tiempo que elegantes debido a su acabado superficial brillante que transmite limpieza, algo esencial en el ámbito de la cocina.

Dispone de un sistema mecánico que aporta dinamismo y movilidad a la bandeja para la posibilidad de acceder a su interior.

